



INSTITUTO DE SERVICIOS EDUCATIVOS Y PEDAGOGICOS DE BAJA CALIFORNIA

Estado de Situación Financiera Detallado - LDF
Al 31 de Diciembre de 2020 y al 31 de Diciembre de 2021
Expresado en Pesos

	2021	2020		2021	2020
ACTIVO			PASIVO		
ACTIVO CIRCULANTE			PASIVO CIRCULANTE		
EFFECTIVO Y EQUIVALENTES	\$359,907,677.52	\$244,031,643.28	CUENTAS POR PAGAR A CORTO PLAZO	\$465,219,006.61	\$323,583,985.97
EFFECTIVO	\$0.00	\$0.00	SERV.PERSONALES POR PAGAR A CORTO PLAZO	\$278,029,388.69	\$27,349,011.71
BANCOS / TESORERIA	\$120,401,266.35	\$217,643,690.10	PROVEEDORES POR PAGAR A CORTO PLAZO	\$77,394,426.60	\$185,407,597.89
BANCOS/DEPENDENCIAS Y OTROS	\$0.00	\$0.00	CONTRATISTAS POR OBRAS PUBLICAS POR PAGAR A CORTO PLAZO	\$0.00	\$0.00
INVERSIONES TEMPORALES (HASTA TRES MESES)	\$1,364.44	\$1,364.44	PARTICIPACIONES Y APORTACIONES POR PAGAR A CORTO PLAZO	\$0.00	\$0.00
FONDOS CON AFECTACION ESPECIFICA	\$0.00	\$0.00	TRANSFERENCIAS OTORGADAS POR PAGAR A CORTO PLAZO	\$0.00	\$0.00
DEPOSITOS DE FONDOS DE TERCEROS EN GARANTIA Y/O ADMINISTRACION	\$0.00	\$0.00	INTERESES, COMISIONES Y OTROS GASTOS DE LA DEUDA PUBLICA POR PAGAR A CORTO PLAZO	\$109,795,191.32	\$110,827,376.37
OTROS EFFECTIVOS Y EQUIVALENTES	\$239,505,046.73	\$26,386,588.74	RETENC.Y CONTRIBUCIONES POR PAGAR A CORTO PLAZO	\$0.00	\$0.00
DERECHOS A RECIBIR EFFECTIVO O EQUIVALENTES	\$24,959,326.90	\$68,771,138.54	DEVOLUCIONES DE LA LEY DE INGRESOS POR PAGAR A CORTO PLAZO	\$0.00	\$0.00
INVERSIONES FINANCIERAS DE CORTO PLAZO	\$0.00	\$0.00	OTRAS CUENTAS POR PAGAR A CORTO PLAZO	\$0.00	\$0.00
CUENTAS POR COBRAR A CORTO PLAZO	\$1,692,435.74	\$2,382,147.48	DOCUMENTOS POR PAGAR A CORTO PLAZO	\$0.00	\$0.00
DEUDORES DIVERSOS POR COBRAR A CORTO PLAZO	\$23,160,995.16	\$65,585,132.81	DOCUMENTOS COMERCIALES POR PAGAR A CORTO PLAZO	\$0.00	\$0.00
INGRESOS POR RECUPERAR A CORTO PLAZO	\$0.00	\$0.00	DOCUMENTOS CON CONTRATISTAS POR OBRAS PUBLICAS POR PAGAR A CORTO PLAZO	\$0.00	\$0.00
DEUDORES POR ANTICIPOS DE LA TESORERIA A CORTO PLAZO	\$105,896.00	\$803,958.25	PORCION A CORTO PLAZO DE LA DEUDA PUBLICA A LARGO PLAZO	\$0.00	\$0.00
PRESTAMOS OTORGADOS A CORTO PLAZO	\$0.00	\$0.00	PORCION A CORTO PLAZO DE LA DEUDA PUBLICA INTERNA	\$0.00	\$0.00
OTROS DERECHOS A RECIBIR EFFECTIVO O EQUIVALENTES A CORTO PLAZO	\$0.00	\$0.00	TITULOS Y VALORES A CORTO PLAZO	\$0.00	\$0.00
DERECHOS A RECIBIR BIENES O SERVICIOS	\$1,132,486.32	\$1,003,486.32	PASIVOS DIFERIDOS A CORTO PLAZO	\$0.00	\$0.00
ANTICIPO A PROVEEDORES POR ADQUISICION DE BIENES Y PRESTACION DE SERVICIOS A CORTO PLAZO	\$1,132,486.32	\$1,003,486.32	INGRESOS COBRADOS POR ADELANTADOS A CORTO PLAZO	\$0.00	\$0.00
ANTICIPO A PROVEEDORES POR ADQUISICION DE BIENES INMUEBLES Y MUEBLES A CORTO PLAZO	\$0.00	\$0.00	INTERESES COBRADOS POR ADELANTADO A CORTO PLAZO	\$0.00	\$0.00
ANTICIPO A PROVEEDORES POR ADQUISICION DE BIENES INTANGIBLES A CORTO PLAZO	\$0.00	\$0.00	OTROS PASIVOS DIFERIVOS A CORTO PLAZO	\$0.00	\$0.00
ANTICIPO A CONTRATISTAS POR OBRAS PUBLICAS A CORTO PLAZO	\$0.00	\$0.00	FONDOS Y BIENES DE TERCEROS EN GARANTIA Y/O ADMINISTRACION A CORTO PLAZO	\$0.00	\$0.00
OTROS DERECHOS A RECIBIR BIENES O SERVICIOS A CORTO PLAZO	\$0.00	\$0.00	FONDOS EN GARANTIA A CORTO PLAZO	\$0.00	\$0.00
INVENTARIOS	\$0.00	\$0.00	FONDOS EN ADMINISTRACION A CORTO PLAZO	\$0.00	\$0.00
INVENTARIO DE MERCANCIAS PARA VENTA	\$0.00	\$0.00	FONDOS CONTINGENTES A CORTO PLAZO	\$0.00	\$0.00
INVENTARIO DE MERCANCIAS TERMINADAS	\$0.00	\$0.00	FONDOS DE FIDEICOMISOS, MANDATOS Y CONTRATOS ANALOGOS A CORTO PLAZO	\$0.00	\$0.00
INVENTARIO DE MERCANCIAS EN PROCESO DE ELABORACION	\$0.00	\$0.00	OTROS FONDOS DE TERCEROS EN GARANTIA Y/O ADMINISTRACION A CORTO PLAZO	\$0.00	\$0.00
INVENTARIO DE MATERIAS PRIMAS, MATERIALES Y SUMINISTROS PARA PRODUCCION	\$0.00	\$0.00	VALORES Y BIENES EN GARANTIA A CORTO PLAZO	\$0.00	\$0.00
BIENES EN TRANSITO	\$0.00	\$0.00	PROVISIONES A CORTO PLAZO	\$0.00	\$0.00
ALMACENES	\$247,140.12	\$262,030.82	PROVISION PARA DEMANDAS Y JUICIOS A CORTO PLAZO	\$0.00	\$0.00
ESTIMACION POR PERDIDA O DETERIORO DE ACTIVOS CIRCULANTES	\$0.00	\$0.00	PROVISION PARA CONTINGENCIAS A CORTO PLAZO	\$0.00	\$0.00
ESTIMACIONES PARA CUENTAS INCOBRABLES POR DERECHOS A RECIBIR EFFECTIVO O EQUIVALENTES	\$0.00	\$0.00	OTRAS PROVISIONES A CORTO PLAZO	\$0.00	\$0.00
ESTIMACION POR DETERIORO DE INVENTARIOS	\$0.00	\$0.00	OTROS PASIVOS A CORTO PLAZO	\$0.00	\$0.00
OTROS ACTIVOS CIRCULANTES	\$0.00	\$0.00	INGRESOS POR CLASIFICAR	\$0.00	\$0.00
VALORES EN GARANTIA	\$0.00	\$0.00	RECAUDACION POR PARTICIPAR	\$0.00	\$0.00
BIENES EN GARANTIA (EXCLUYE DEPOSITOS DE FONDOS)	\$0.00	\$0.00	OTROS PASIVOS CIRCULANTES	\$0.00	\$0.00
BIENES DERIVADOS DE EMBARGOS, DECOMISOS, ASEGURAMIENTOS Y DACION EN PAGO	\$0.00	\$0.00	TOTAL DE PASIVOS CIRCULANTES	\$465,219,006.61	\$323,583,985.97
ADQUISICION CON FONDOS DE TERCEROS	\$0.00	\$0.00	PASIVO NO CIRCULANTE		
TOTAL DE ACTIVOS CIRCULANTES	\$386,246,630.86	\$314,068,298.96	CUENTAS POR PAGAR A LARGO PLAZO	\$0.00	\$0.00
ACTIVO NO CIRCULANTE			DOCUMENTOS POR PAGAR A LARGO PLAZO	\$0.00	\$0.00
INVERSIONES FINANCIERAS A LARGO PLAZO	\$0.00	\$0.00	DEUDA PUBLICA A LARGO PLAZO	\$0.00	\$0.00
DERECHOS A RECIBIR EFFECTIVO O EQUIVALENTES A LARGO PLAZO	\$169,005,334.30	\$151,795,503.91	PASIVOS DIFERIDOS A LARGO PLAZO	\$0.00	\$0.00
BIENES INMUEBLES,INFRAESTRUCTURA Y CONSTRUCCIONES EN PROCESO	\$0.00	\$0.00	FONDOS Y BIENES DE TERCEROS EN GARANTIA Y/O EN ADMINISTRACION A LARGO PLAZO	\$0.00	\$0.00
BIENES MUEBLES	\$289,417,490.37	\$288,163,295.93	PROVISIONES A LARGO PLAZO	\$0.00	\$0.00
ACTIVOS INTANGIBLES	\$3,172,938.95	\$3,078,166.95	TOTAL DE PASIVOS NO CIRCULANTES	\$0.00	\$0.00
DEPRECIACION, DETERIORO Y AMORTIZACION ACUMULADA DE BIENES	(\$178,911,088.62)	(\$175,075,373.28)	TOTAL DEL PASIVO	\$465,219,006.61	\$323,583,985.97
			HACIENDA PÚBLICA / PATRIMONIO		
			HACIENDA PUBLICA/PATRIMONIO CONTRIBUIDO	\$173,170,799.00	\$173,170,799.00
			APORTACIONES	\$0.00	\$0.00





INSTITUTO DE SERVICIOS EDUCATIVOS Y PEDAGOGICOS DE BAJA CALIFORNIA


Estado de Situación Financiera Detallado - LDF
Al 31 de Diciembre de 2020 y al 31 de Diciembre de 2021
Expresado en Pesos

	2021	2020		2021	2020
ACTIVO			HACIENDA PÚBLICA / PATRIMONIO		
ACTIVO NO CIRCULANTE			HACIENDA PUBLICA/PATRIMONIO CONTRIBUIDO	\$173,170,799.00	\$173,170,799.00
ACTIVOS DIFERIDOS	\$0.00	\$0.00	DONACIONES DE CAPITAL	\$173,170,799.00	\$173,170,799.00
ESTIMACION POR PERDIDA O DETERIORO DE ACTIVOS NO CIRCULANTES	\$0.00	\$0.00	ACTUALIZACION DE LA HACIENDA PUBLICA/PATRIMONIO	\$0.00	\$0.00
OTROS ACTIVOS NO CIRCULANTES	\$0.00	\$0.00	HACIENDA PUBLICA/PATRIMONIO GENERADO	\$30,541,500.25	\$85,275,107.50
TOTAL DE ACTIVOS NO CIRCULANTES	\$282,684,675.00	\$267,961,593.51	RESULTADO DEL EJERCICIO (AHORRO/DESAHORRO)	(\$23,039,968.92)	\$24,587,488.52
TOTAL DEL ACTIVO	\$668,931,305.86	\$582,029,892.47	RESULTADOS DE EJERCICIOS ANTERIORES	(\$20,567,192.15)	(\$1,545,457.60)
			REVALUOS	\$0.00	\$0.00
			RESERVAS	\$0.00	\$0.00
			RECTIFICACION DE RESULTADOS DE EJERCICIOS ANTERIORES	\$74,148,661.32	\$62,233,076.58
			EXCESO O INSUFICIENCIA EN LA ACTUALIZACION DE LA HACIENDA PUBLICA/PATRIMONIO	\$0.00	\$0.00
			RESULTADO POR POSICION MONETARIA	\$0.00	\$0.00
			RESULTADO POR TENENCIA DE ACTIVOS NO MONETARIOS	\$0.00	\$0.00
			TOTAL HACIENDA PUBLICA / PATRIMONIO	\$203,712,299.25	\$258,445,906.50
			TOTAL DEL PASIVO Y HACIENDA PUBLICA / PATRIMONIO	\$668,931,305.86	\$582,029,892.47

BAJO PROTESTA DE DECIR VERDAD DECLARAMOS QUE LOS ESTADOS FINANCIEROS Y SUS NOTAS, SON RAZONABLEMENTE CORRECTOS Y SON RESPONSABILIDAD DEL EMISOR


 GERARDO ARTURO SOLÍS BENAVIDES
 DIRECTOR GENERAL


 LUIS MIGUEL BUENROSTRO MARTÍN
 COORDINADOR GENERAL DE PLANEACIÓN Y ADMINISTRACIÓN


 VICTOR MANUEL LÓPEZ MAGALLÓN
 DIRECTOR DE RECURSOS FINANCIEROS